

पंजीकरण और लॉगिन कैसे करें



पोर्टल तक सीधे पहुंचने के लिए
QR कोड स्कैन करें

1. पहली बार पंजीकरण:

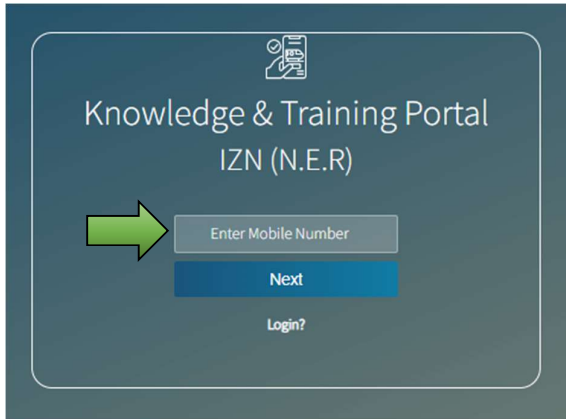
- अपने कंप्यूटर या मोबाइल ब्राउज़र में सर्च करें: safety.izn.in
- आप मुख्य वेबपेज पर पहुँच जाएँगे।
- Knowledge and Training Portal के "Login" बटन पर क्लिक करें।



पंजीकरण विवरण दर्ज करें:

- “Sign Up” बटन पर क्लिक करें।
- अपना कर्मचारी नंबर और जन्म तिथि दर्ज करें।

- मोबाइल नंबर दर्ज करें।
- अपनी पहचान सत्यापित करने और Login पासवर्ड बनाने के लिए OTP दर्ज करें।

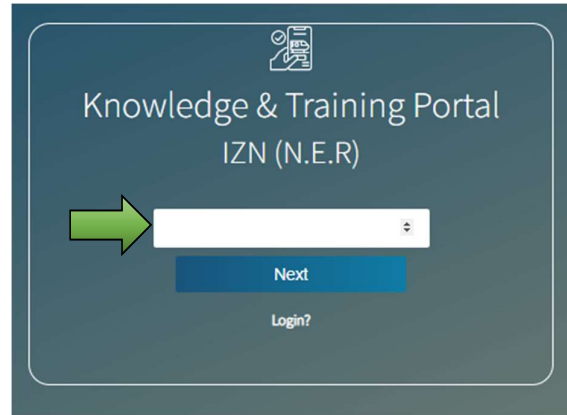


Knowledge & Training Portal
IZN (N.E.R)

Enter Mobile Number

Next

Login?



Knowledge & Training Portal
IZN (N.E.R)

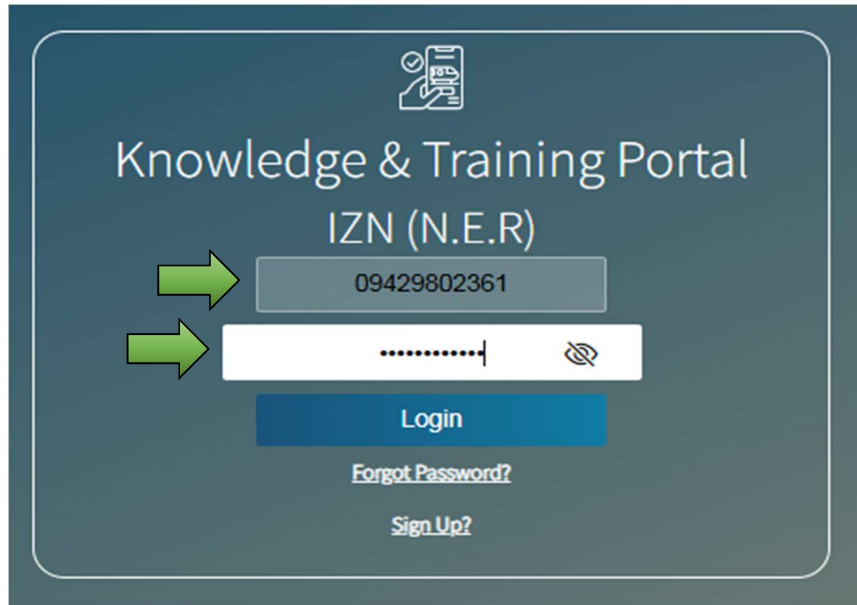
Next

Login?

2. Login(लॉगिन):

- अपना कर्मचारी नंबर और पासवर्ड दर्ज करें।

3.पासवर्ड रीसेट (यदि आवश्यक हो): यदि आप अपना पासवर्ड भूल जाते हैं, तो ओटीपी का उपयोग करके सुरक्षित रीसेट शुरू करने के लिए “Forgot Password” का चयन करें।



Knowledge & Training Portal
IZN (N.E.R)

09429802361

.....

Login

[Forgot Password?](#)

[Sign Up?](#)

संपर्क

अधिक सहायता के लिए हमारे हेल्पडेस्क से संपर्क करें-

दीपक पासवान- +91 9560927654

हार्तिक रंजन- +91 6200387219

हेल्पडेस्क का पता-

आईटी सेंटर, कार्मिक विभाग

मंडल रेल प्रबन्धक कार्यालय, इज्जतनगर, बरेली

243122